

---

# 海东市乐都区 2017 年

## 国民经济和社会发展统计公报

2017 年，面对错综复杂的经济形势和艰巨繁重的改革发展任务，全区深入学习贯彻党的十九大精神及习近平总书记系列重要讲话精神，紧紧围绕经济建设和区委、区政府中心工作，按照“四个全面”战略布局和省、市各项决策部署，坚持新发展理念，坚持发展第一要务，突出“稳中求进”总基调、“奋发有为”总要求，结合年初确定的各项目标任务，综合施策，统筹推进调结构、稳增长、促转型等各项工作，主要经济指标保持在合理区间，质量和效益得到进一步提高。

### 一、综合

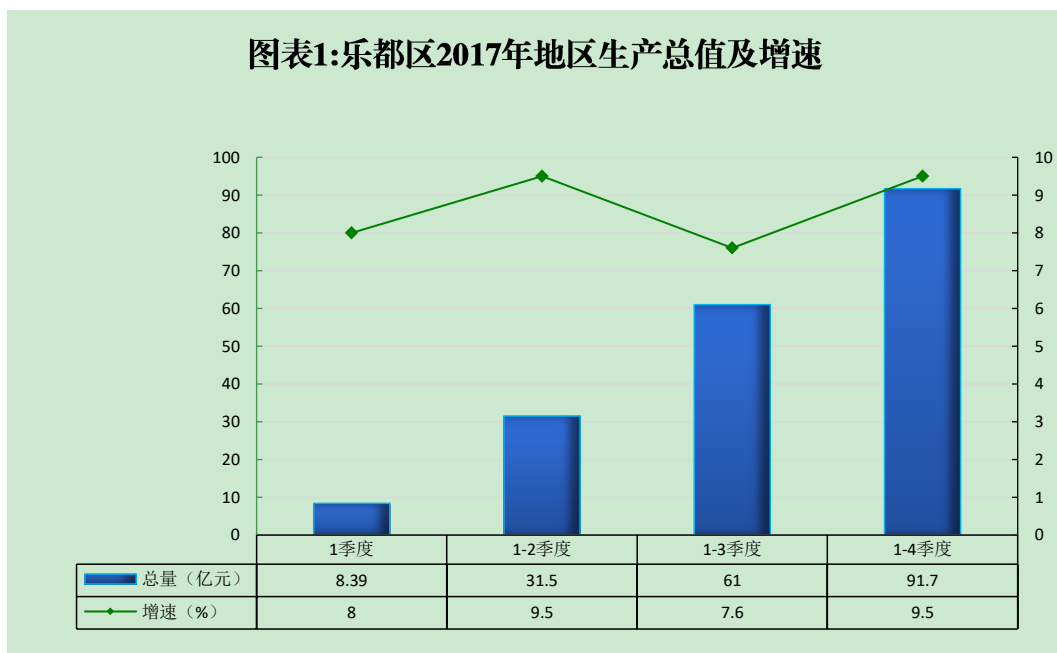
人口：年末全区共有 92152 户、288436 人（其中常住人口 27.39 万人，比上年末增加 0.24 万人）。其中城镇人口 97262 人，农村人口 191174 人。按性别分，男性人口 147841 人，女性人口 140595 人，男女性别比为 105:100。按民族构成分，汉族人口 245742 人，占总人口的 85%，其他少数民族人口为 42694 人，占总人口的 15%。其中藏族 19553 人，回族 4885 人，土族 10176 人，蒙古族 7419 人，撒拉族、满族、壮族、东乡族、朝鲜族等其他少数民族共 661 人。

全年人口出生率为 7.5‰，死亡率为 5.37‰。全年人口自然增长率为 2.13‰。城镇化率达 46.48%。

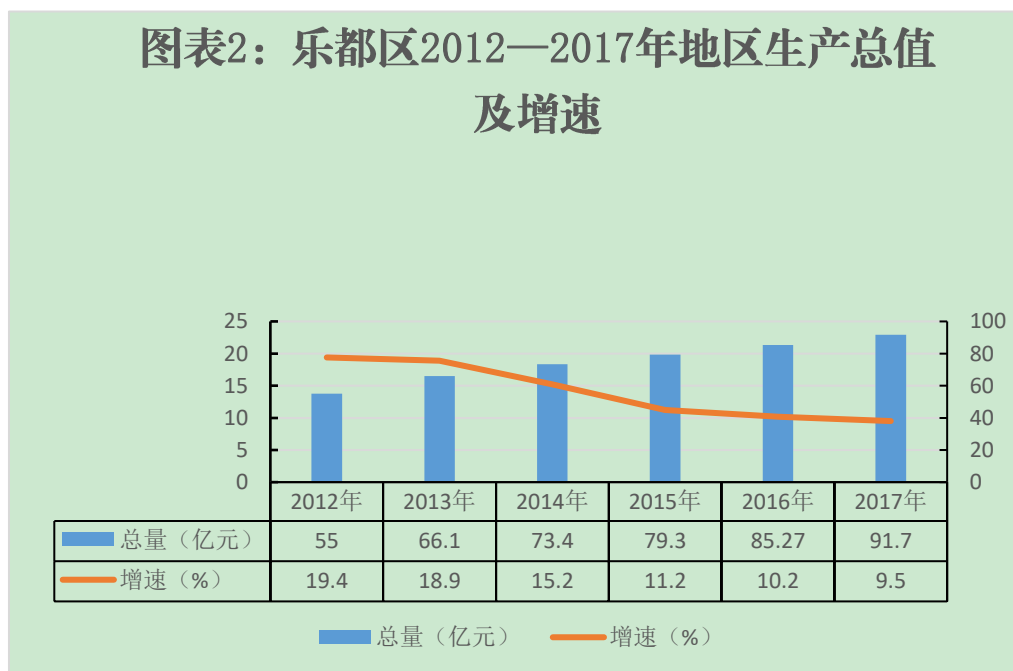
经济总量：第一产业增加值完成 124173 万元（不含农林牧渔服务业增加值），同比增长 5.1%，占 GDP 比重为 13.55%，对 GDP 的贡献率为 7.61%，拉动 GDP 增长 0.72 个百分点；

第二产业增加值完成 408688 万元，同比增长 13%，占 GDP 比重为 44.59%，对 GDP 的贡献率为 62.9%，拉动 GDP 增长 5.98 个百分点；第三产业增加值完成 383656 万元，同比增长 7.1%，占 GDP 比重为 41.86%，对 GDP 的贡献率为 29.49%，拉动 GDP 增长 2.8 个百分点。三次产业结构比例为 13.5:44.6:41.9。

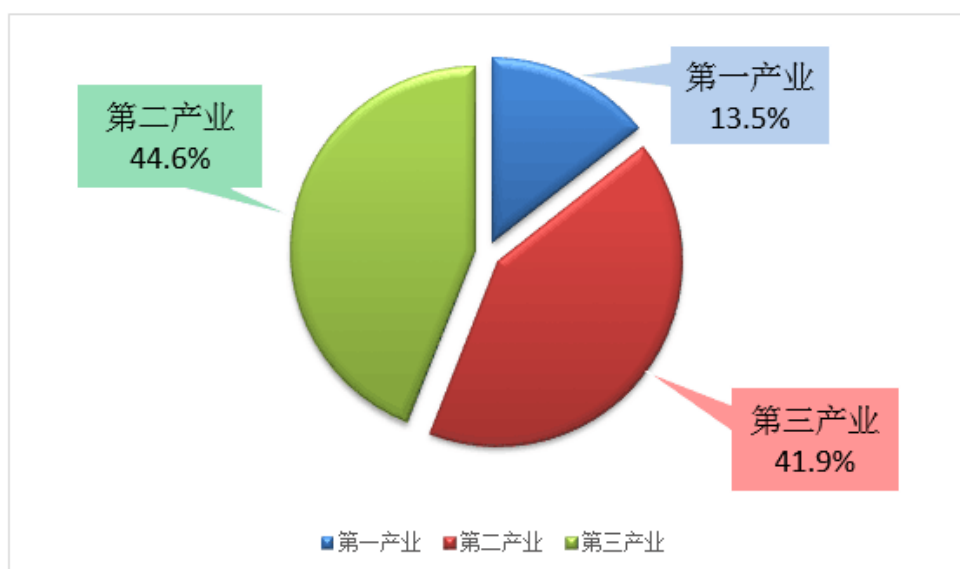
图表1:乐都区2017年地区生产总值及增速



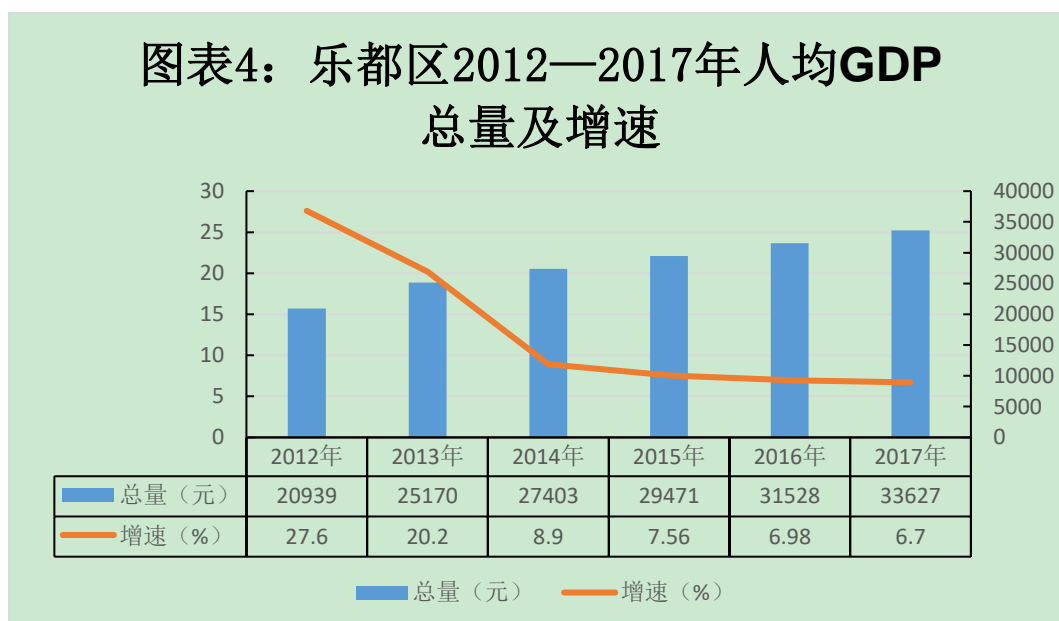
图表2: 乐都区2012—2017年地区生产总值及增速



图表3：乐都区2017年地区生产总值中三次产业结构占比



图表4：乐都区2012—2017年人均GDP总量及增速



## 二、农业

第一产业实现增加值 12.4 亿元，同比增长 5.1%，增速与海东市平均增速 5.1%持平，其中农业增加值 7.5 亿元，农业

---

增加值同比减少 0.14 亿元,同比下降 2.35%;林业增加值 0.24 亿元,同比增长 2.8%;牧业增加值 4.7 亿元,同比增长 20.1%。

全区农作物播种面积 463085 亩,其中,粮食作物播种面积 271600 亩,油料作物播种面积 40000 亩,蔬菜播种面积 109529 亩,其他农作物播种面积 38000 亩。全区粮食总产量 23.83 万吨,比上年增长 1.1%;油料作物总产量 0.72 万吨,比上年上涨 10.8%;蔬菜总产量 31.1 万吨,比上年相持平。

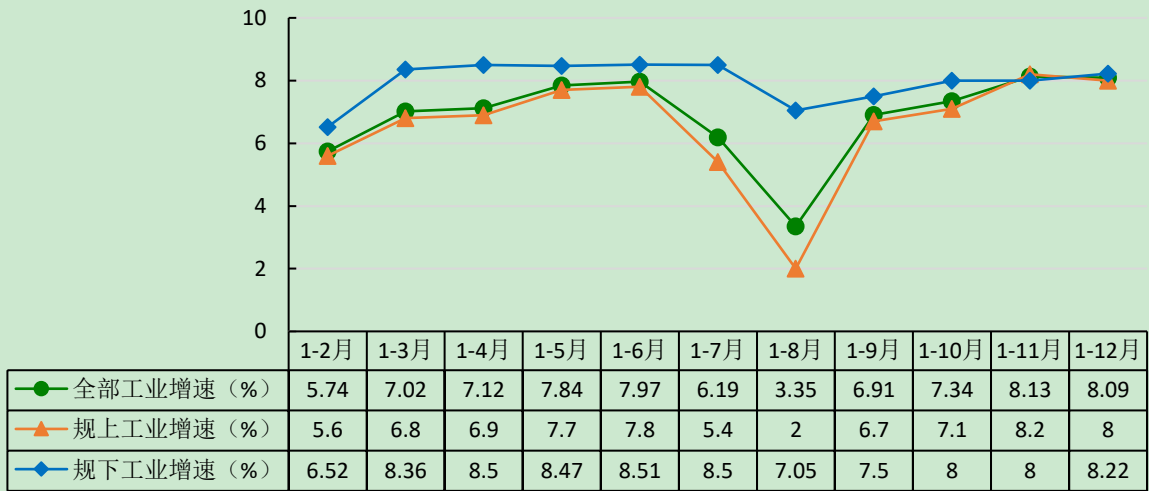
全区年末各类畜产品产量 41673 吨,各类牲畜年末存栏数 86.27 万头(只)。

### 三、工业

从全区工业总产值增速来看,全区全部工业总产值同比增长 29.27%,其中规上工业总产值同比增长 30.3%;从全区工业增加值增速来看,全部工业增加值增速 8.09%,与海东市平均增速持平,比上年同期回落 0.1 个百分点,其中规上工业增加值增速 8%,比海东市平均增速 7.5%高 0.5 个百分点。

2017 年底全区规模以上工业企业 26 家。全年规模以上工业企业产品销售率为 96.16%。

图表5：乐都区2017年工业增加值增速



#### 四、固定资产投资和房地产开发

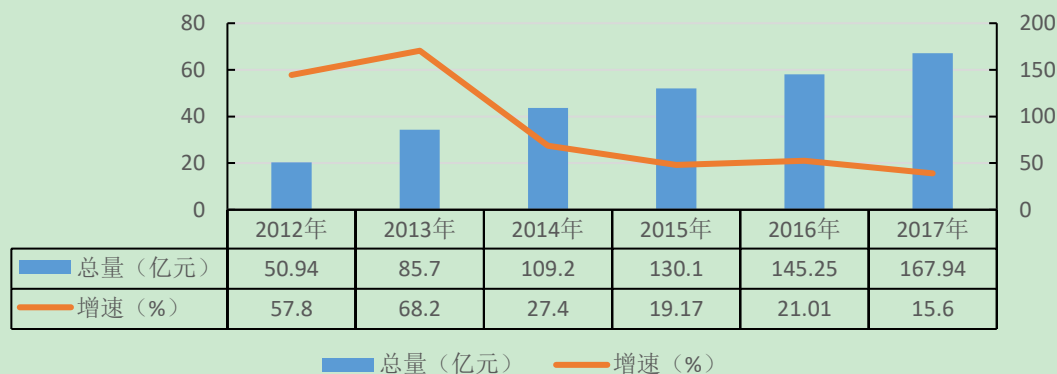
全年完成全社会（区属）固定资产投资 1679393 万元，同比增长 15.62%。

按投资类型划分：完成国有投资 990555 万元，同比增长 8.11%；完成民间投资 404309 万元，同比增长 14.56%。

按产业划分：第一产业完成投资 41925 万元，同比下降 32.45%；第二产业完成投资 302540 万元，同比增长 260.77%，其中工业投资完成额为 302540 万元，同比增长 260.77%；第三产业完成投资 1334928 万元，同比增长 2.17%。

全区全年已实施项目 306 项，累计完成投资 1679393 万元，同比增长 15.6%；房地产开发项目 22 项，完成投资 158956 万元。

**图表6：乐都区2012—2017年全社会固定资产投资及增速**



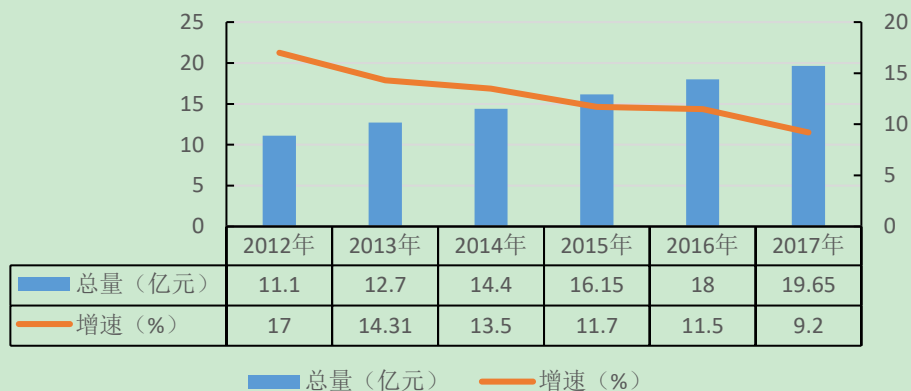
全年全区累计房屋施工面积 1268232 平方米，同比增长 15.13%，其中住宅 882364 平方米，同比增长 17.29%；累计竣工房屋面积为 372305 平方米，同比增长 647.23%；累计商品房销售面积 371225 平方米，同比增长 22.06%。

### 五、社会消费品零售

全年实现社会消费品零售总额 19.65 亿元，同比增长 9.2%。

分城乡看，城镇完成社会消费品零售总额 12.3 亿元，同比增长 11.54%；乡村完成社会消费品零售总额 7.3 亿元，同比增长 5.4%。

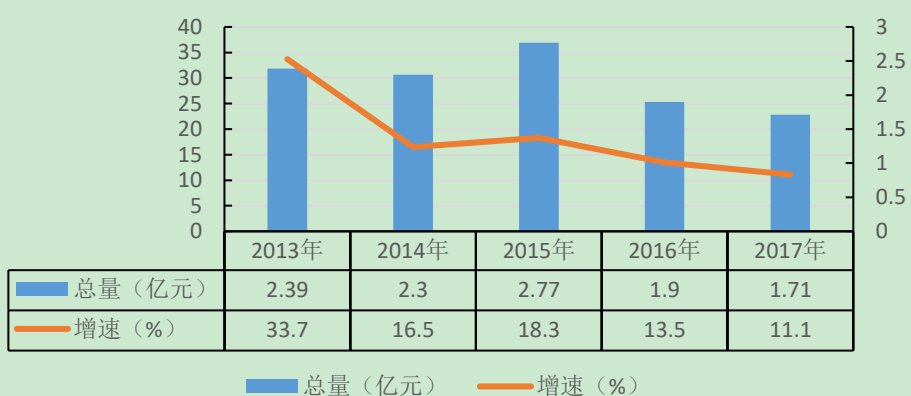
**图表7：乐都区2012—2017年社会消费品零售总额及增速**



## 六、财政金融

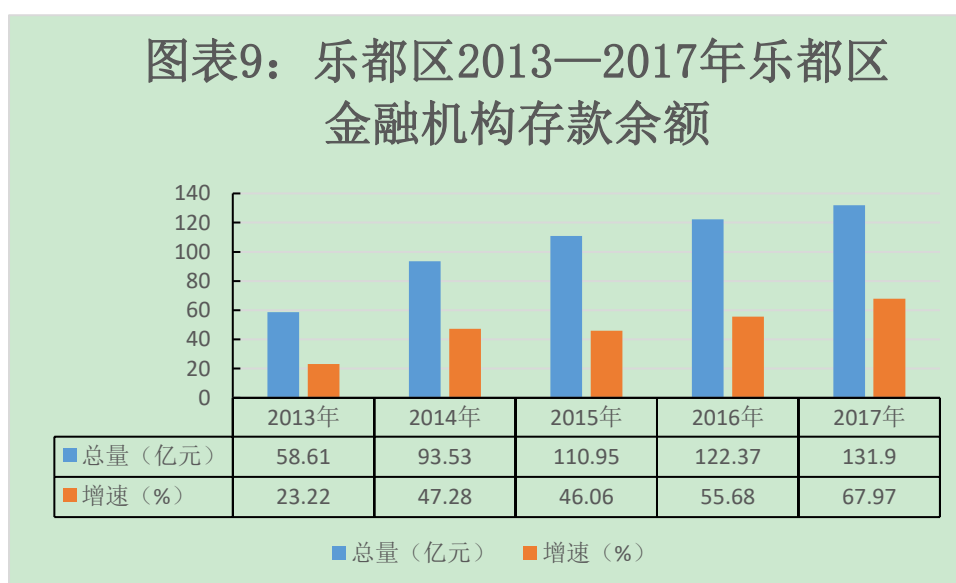
全区全年完成地方财政一般公共预算收入 1.7 亿元，同口径增长 11.1%，其中税收收入 1.23 亿元。全年全区完成公共财政一般公共预算支出 2.85 亿元，同口径下降 10%。

**图表8：乐都区2013—2017年乐都区一般公共预算收入**



2017 年末，全区各金融机构存款余额达 131.9 亿元，其中住户存款 730638 万元，非金融企业存款 168960 万元；各项贷款达 594183 万元，其中住户贷款 169827 万元，非金融企业及机关团体贷款 424356 万元。年末存贷比 51.54%。

图表9：乐都区2013—2017年乐都区  
金融机构存款余额



## 七、交通和旅游

2017 年末，全区开通了 15 条公交线路，覆盖 12 个乡镇，24 个工厂、21 所学校，行政村公交覆盖率为 54%。县内班线车辆经营 21 条不同线路，覆盖乐都区的 19 个乡镇。至 2017 年底，全区共有营运车辆 4568 辆，其中出租车 337 辆，公交车 135 辆，班线车 80 辆；普货车 4016 辆。全年完成客运量 1175.63 万人次，客运周转量 30327 万人公里，完成货运量 1279.1 万吨，货运周转量 113277.01 万吨公里。

2017 年末，全区有旅游公司 6 家，各类旅游经营企业 12



家，其中招待所及宾馆 72 家（其中星级宾馆 6 家），旅行社 5 家，A 级旅游景区 6 处，休闲娱乐茶园及“农家乐” 140 家（其中星级农家乐 48 家），从业服务人员 1120 人，全年全区接待省内外游客 120 万人次，比上年增长 13%。实现旅游总收入 3.01 亿元，增长 30%。

2013 年—2017 年乐都区旅游发展情况

指 标	2013 年	2014 年	2015 年	2016 年	2017 年
旅游人次（万人 次）	89.2	114	120	133.3	159.69
旅游总收入（亿 元）	1.68	2.34	3.02	3.69	4.43

## 八、人民生活和就业保障

2017 年全区全体居民人均可支配收入 16078 元，比上年增长 9.5%。增速较海东市平均水平 9.6% 低 0.1 个百分点，比上年同期增速 9.2% 增长 0.3 个百分点。其中，全年全区城镇常住居民人均可支配收入 27832 元，比上年增长 8.8%。全年全区农村常住居民人均可支配收入 10026 元，比上年增长 8.6%。

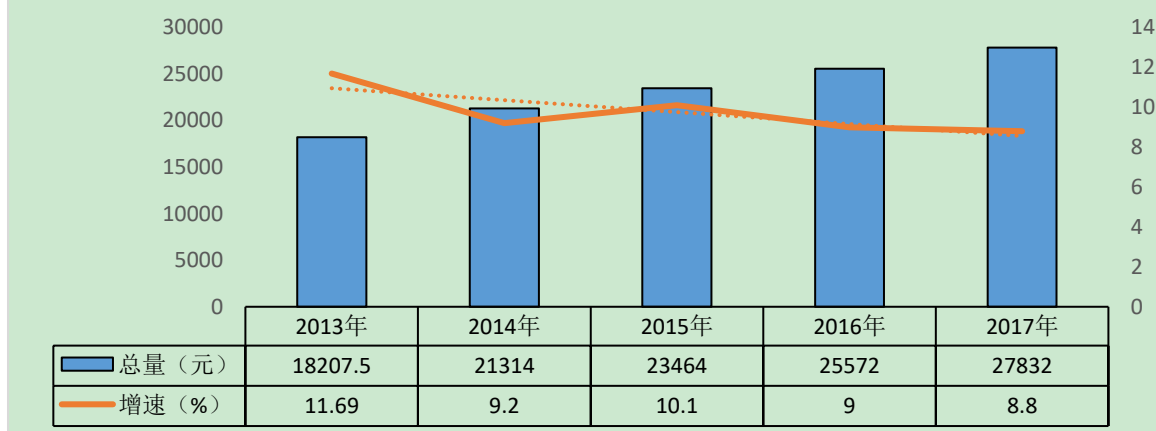
2017 年完成城镇新增就业 1977 人。城镇失业人员再就业 902 人，城镇就业困难人员实现再就业 101 人；城镇登记失业率为 3.47%。完成培训城乡劳动力总数为 3833 人，其中进城务工人员培训 3421 人，创业培训 210 人，大学生能力提升培训 100 人。完成农村劳动力转移输出 11.02 万人（次），占年度劳务输出任务 11 万人（次）的 100.2%。实现劳务收

---

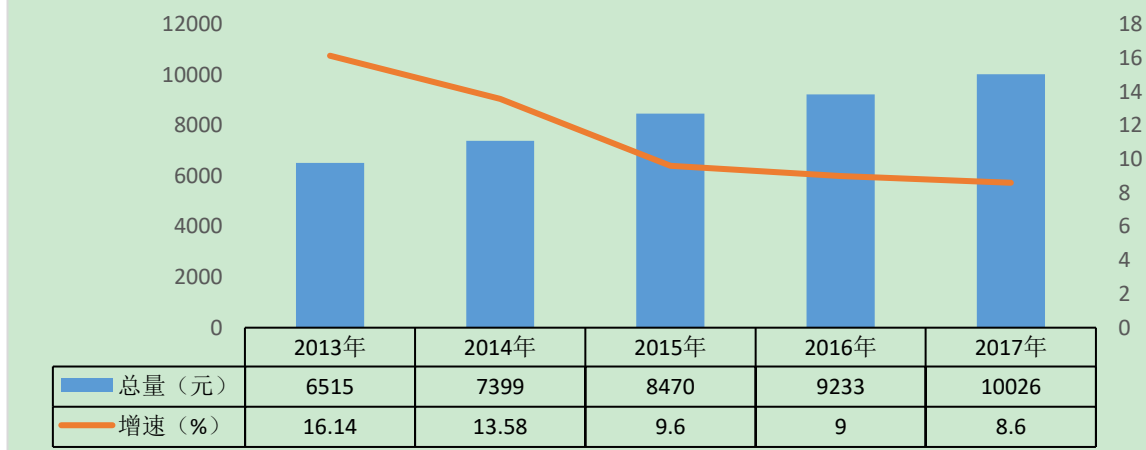
入 9.4 亿元。其中：就地转移 42653 人（次），省内跨区转移 44262 人（次），省外转移 23315 人（次）。

2017 年最低生活保障标准进一步提高，城市由原来的 438 元提高到了 488 元，农村提高到了 3320 元，并按标准为农村低保对象 23220 人发放低保金及一次性生活补贴 4382.76 万元，累计为 3241 名城市低保对象生活补助金 2020.10 万元。年末全区特困供养人员户共 1175 名（其中集中供养 172 名、分散供养 1025 名）。全年发放供养金、门诊补助及生活补贴 1201.32 万元；孤儿 184 名（其中集中供养 2 名，分散孤儿 182 名），发放生活补助金 133.44 万元；困境儿童 582 名，发放生活补助金 104.76 万元。

图表10：乐都区2013-2017年城镇居民人均可支配收入及增速



图表11：乐都区2013-2017年农村居民人均可支配收入及增速



## 九、教育、卫生和文化体育

2017年全区适龄儿童入学率为101.23%。学前一年幼儿入园率为98.8%，学前两年幼儿入园率为96.7%，学前三年幼儿入园率为94.3%；初中入学率101.18%，高中毛入学率119.11%。

2017年底，全区共有学校45所（辖119个教学点），其中，完全小学31所，九年一贯制学校7所，初中3所，高级

---

中学 2 所，完全中学 1 所，职业技术学校 1 所，特教学校 1 所；有幼儿园、早教点 140 所。

2017 年底，有中小學生及學前幼兒 41294 人，其中小學生 16904 人，初中生 9491 人，高中生 6775 人，特教生 59 人，學前幼兒 8065 人。2017 年底，總計中寄宿生 9402 人，2017 年底，少數民族學生 8255 人。教職工 2688 名。2017 年參加高考人數 2376 人，比上年減少了 36 人。

年末全區有圖書館 1 個，藏書 11 萬冊；文物管理所 1 所，管藏文物 36513 件。

2017 年末，全區共有各類醫療機構 453 個，其中縣級綜合醫院 2 個、中醫專科醫院 1 個、婦幼保健站、疾控中心、衛生監督所各 1 個，鄉鎮衛生院 21 個，村衛生室 359 個，社區衛生服務站 17 個（為非營利私立機構）、民營醫院 8 個、個體診所 42 個。全區住院病床實際開放 1064 張，其中縣級醫院實際開放 515 張，民營醫院實際開放 245 張，基層衛生院實際開放床位 304 張。

城鎮職工基本養老保險參保人數達到 14622 人（不含離退休人員）。城鄉居民養老保險參保人數達到 144337 人。全區參加機關事業單位養老保險單位 118 戶，參保人數達到 8826 人（其中退休人員 2690 人）。參加三項醫療保險的人數為 257552 人。工傷保險參保單位 353 戶，20890 人。參加生育保險 8372 人。參加失業保險 11160 人。徵繳機關事業單位養老保險基金 13072.35 萬元，上解 13073.69 萬元，上解率 100%。徵繳城鄉居民基本醫療保險基金 4225.75 萬元，上

---

解 6243.78 万元(含上年度结余基金的 80%), 上解率 100%。

2017 年末, 全区有管乐队 7 个、民乐队 10 个、秦腔和眉户剧团 11 个、社火队迅速发展。

## 十、资源环境和安全

2017 年平均气温为 8.7℃, 与历年平均值 7.8℃相比偏高 0.9℃。春季(3~5 月)平均气温为 9℃, 与历年平均值 9.2℃相比偏低 0.2℃, 夏季(6~8 月)平均气温为 19.6℃, 与历年同期平均值 18.4℃相比偏高 1.2℃, 秋季(9~11 月)平均气温为 8.7℃, 与历年同期平均值 7.8℃相比偏高 0.9℃。年总降水量为 315.7mm, 与历年同期平均值 329.1mm 相比偏少 4.1%, 春季(3~5 月)降水量为 63.8mm, 与历年同期平均值 66.9mm 相比偏少 4.6%, 夏季(6~8 月)降水量为 163.6mm, 与历年同期平均值 188.6mm 相比偏少 13.2%, 秋季(9~11 月)降水量为 83mm, 与历年同期平均值 70.0mm 相比偏多 18.6%。全年日照时数为 2569.2 小时, 日照百分率为 58%。

2017 年乐都区累计总用水量 1.33 亿立方米, 其中农田灌溉用水 6836 万立方米; 林牧鱼畜用水 690 万立方米; 工业用水 718 万立方米; 城镇公共用水 1355 万立方米; 居民生活用水 394 万立方米; 生态环境用水 3701 万立方米。乐都区 2015 年农业灌水有效利用系数为 0.5606。乐都区 2017 年万元工业增加值用水量比 2016 年下降 20.3%。

2017 年, 全区共实施营造林 60000 亩, 完成投资 23467 万元。其中天保工程区人工造林 5000 亩, 封山育林 20000 亩;

---

三北防护林人工造林 17000 亩，封山育林 10000 亩；公益林造林 3000 亩；造林补贴试点项目完成灌木造林 2.5 万亩；完成中幼林抚育 3.56 万亩；全区各单位、乡镇完成义务植树 122 万株。全区森林覆盖率达 43.53%。单位地区生产总值能耗和主要污染物排放总量得到有效控制，2017 年城区空气质量优良率达 78.2%。354 个行政村配备了 625 名专职保洁员，基本实现了农村环境卫生保洁全覆盖。全面完成中央环境保护督察组交办的 32 批 152 件信访案件，矿山生态恢复、砂石厂、粘土砖厂等环境突出问题整治成效明显，水、气、声治理卓有成效。

全年全区各类刑事案件立案 513 起；年内共受理道路交通事故 1652 起，同比上升 6.24%；查纠各类交通违法行为 28093 余起。

注：[1]本公报中部分数据因四舍五入的原因，存在着与分项合计不等的情况。

[2]区域生产总值、各产业增加值绝对数按现价计算，增长速度按不变价格计算。

[3]人均国民生产总值计算，从 2012 年起由户籍人口改为常住人口。

资料来源：本公报中登记失业率、农村劳动力转移就业人数和社会保险数据来自区就业局；财政数据来自区财政局；物价、城乡居民收入数据来自国家统计局乐都调查队；公路通车里程、公路客货运输量、周转量来自区交通运输局；金

---

融数据来自中国人民银行乐都支行；教育数据来自区教育局；气象数据来自区气象局；旅游数据、公共图书馆、文化馆、图书、数据来自区文化旅游体育电视局；卫生事业数据来自区卫生计生局；社会保障数据来自于区社保局；低保数据来自区民政局；水资源数据来自区水务局；社会治安数据来自于区公安局；林业、环保数据来自区林业局、环保局；其他数据均来自区统计局。